










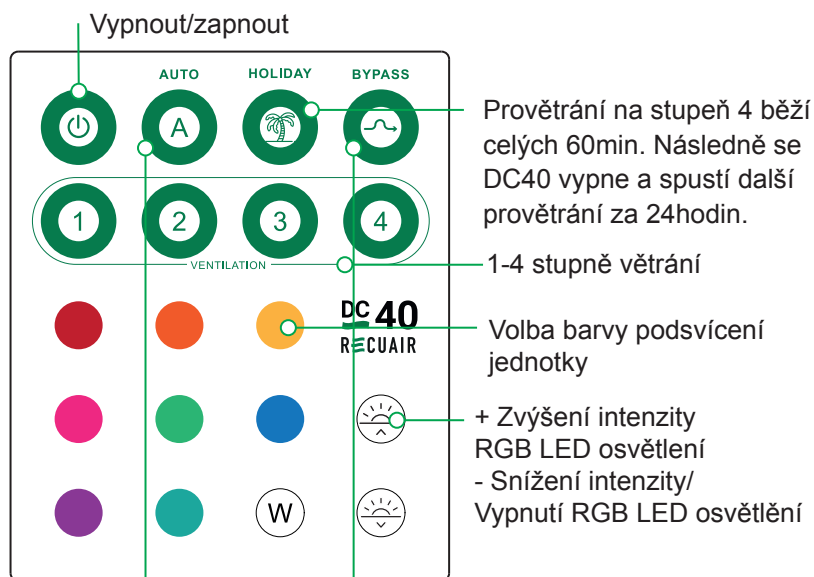
Stručný návod DC 40

Větracích jednotek se
zpětným ziskem
tepla a vlhka.

Obsah balení

-  Ventilátorový díl
(EPP a kotvicí plech)
-  Tubus
(včetně výměňkové části)
-  Fasádní mřížka
(vč. manžety, stahovacího a měřícího pásku a krytky s logem)
-  Dekorační kryt
(+ háček na zavěšení obrazu)
-  IR dálkový ovladač
(včetně baterie)
-  Montážní rukojeť
-  Uživatelský manuál
-  Štítek o spotřebě
-  Dýzy
(k směřování čerstvého vzduchu)
-  Drobný materiál
(imbus, kotvicí šrouby)
-  Filtry
(náhradní sada filtrů)

Ovládání jednotky



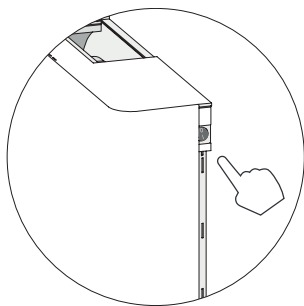
Ovládání s režimem
AUTO pro jednotky verze
Premium. Po spuštění
jednotka automaticky
provětrává dle senzoru
CO₂ (na spodu jednotky
bílá dioda slabě dýchá)

Stisknutí aktivuje
Bypass–Krátký režim (2h).
Dvojitě stisknutí aktivuje Bypass–
Dlouhý režim (8h).
Opětovné stisknutí tlačítka
po 3s deaktivuje Bypass.

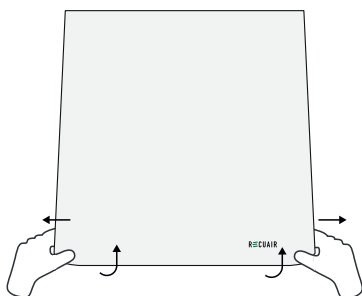
Pro zodpovědné používání jednotky v mezích
záruky a podrobnější informace o instalaci, provozu
a údržbě jednotky se seznamte s dokumentem
DC40: Uživatelský manuál.
Aktuální verzi naleznete na www.recuair.com.

Výměna filtrů

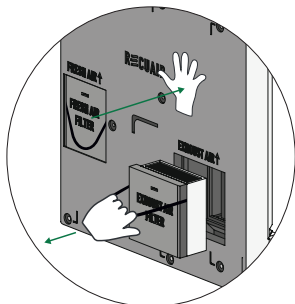
1. Vypněte jednotku



2. Opatrně roztáhněte kryt, vyhákněte a sundejte.



3. Přidržte jednotku, za stužku vytáhněte, vyměňte filtry.



4. Nandejte kryt a zapněte jednotku.

! Náhradní filtry objednávejte s předstihem při první notifikaci jednotky u vašeho dodavatele větrací jednotky nebo na www.recuair.com.

Záruční podmínky

Rekuperací jednotka Recuair DC40 byla vyvinuta a vyrobena pro větrání obytných a administrativních prostor. Jakýkoli jiný, předem výrobcem neschválený, způsob instalace a použití se považuje za nepatřičný způsob použití a může dojít k poškození jednotky, vzniku škod na objektu nebo ke zranění osob, za které výrobce nemůže nést odpovědnost.

Záruka se nevztahuje na vady jednotky nebo jejích jednotlivých komponentů vzniklé:

- nevhodnou manipulací nebo skladováním,
- nedodržením pokynů uvedených v uživatelském manuálu,
- chybnou montáží v případě, že ji nezajišťuje výrobce,
- svévolným neodborným zásahem,
- nevhodným použitím,
- zanedbáním předepsané povinné údržby (nedodržení výměny znečištěných filtrů apod.),
- použitím nebo montáží dílů, které nebyly písemně schváleny výrobcem,
- nedodržením požadavků na připojená zařízení od třetích stran (jištění, ochrany apod.),
- násilným poškozením, živelnou katastrofou nebo extrémními provozními podmínkami a vlivy, účinky elektromagnetického rušení apod.

Kompletní záruční podmínky naleznete na www.recuair.com